


PRIMACOL[®]
DECORATIVE

**KATALOG OVER
DEKORATIVE
PRODUKTER**





Let's shine "Hong Kong"



ORIENTALSKINSPIRERET
AVANTGARDE

PRIMACOL®
DECORATIVE



LET'S SHINE

Let's shine er en dekorativ maling, der glitrer med tusindvis af fine sølvpartikler. Effekten er meget subtil og intensiveres med lyset. Produktet er til indendørs brug på vægge og lofter. Den er karakteriseret ved sin gode vaskbarhed og perfekte dækkeevne.

CHICAGO

HONG KONG

MAKAU

DUBAJ

LOS ANGELES

LAS VEGAS

MONAKO


SINGAPUR

SZANGHAJ

HOLLYWOOD

let's shine

LATEXBASERET DEKORATIV MALING MED GLITTER



- NEM PÅFØRING
- PERFEKT DÆKKEEVNE
- RÆKKEEVNE: +15 m²/beholder
- TILGÆNGELIGE BEHOLDERE: 2 l

PÅFØRING

Klargør overfladen som beskrevet på side 64-65. Klargør produktet ifølge anvisningerne på beholderen.

1.



2.



1. Påfør Let's Shine-malingen på den forberedte overflade med en korthåret rulle.
2. Gentag om nødvendigt.

PRODUKTER SOM KAN BRUGES MED LET'S SHINE-MALING



primer

PRIMACOL®
DECORATIVE



DEKORATIV BETON

Finkornet mineralpudset til indendørs brug. Pudset giver en perfekt efterligning af rå beton. Det er den perfekte dekoration til moderne rum og passer fint til metal, træ og glas. En god påføring sikrer et irregulært mønster, fordybninger og affarvning som er typisk for beton.



beton

DEKORATIV

- NEM PÅFØRING
- MODERNE DESIGN
- DÆKKEEVNE: 1,5 - 1,7 m²/kg
- BEHOLDERSTØRRELSER: 5 kg, 10 kg



PÅFØRING

Klargør overfladen som beskrevet på side 64-65. Klargør produktet ifølge anvisningerne på beholderen.

1.



2.



3.



4.



1. Brug PRIMACOL® Primer på overfladen. Efter cirka 12 timer påføres med en murske et lag af dekorativt beton i samme tykkelse som kornene.
2. Efter cirka 12 timer påføres endnu et lag i samme tykkelse. Efterlad små pletter i betonen.
3. Efter cirka 12 timer sprøjtes overfladen med vand. Tryk murskeen fladt mod overfladen og grib overfladen i cirkelbevægelser.
4. Beskyt den tørre overflade med Glansgivende voks eller Dekorativ fernis.

Når tilstødende dele af væggen dækkes, sørg da for at sammenføje delene, mens de er våde. Yderligere effekt kan opnås ved at presse f.eks. film, papir eller lignende mod den våde beton.



PRODUKTER, DER KAN BRUGES MED DEKORATIV BETON



primer



glansgivende
voks




dekorativ
pletmaling



dekorativ
fernis

maling

BETON



- NEM PÅFØRING
- RÅ BETONEFFEKT
- DÆKKEEVNE: 1,5 - 2,5 kg/m² (to lag)
- BEHOLDERSTØRRELSER: 8 kg

PÅFØRING

Klargør overfladen som beskrevet på side 64-65. Klargør produktet ifølge anvisningerne på beholderen.



1. Brug PRIMACOL® Primer på overfladen for at øge tilhæftningen.
2. Påfør første lag af betonmalingen på den klargjorte overflade ved hjælp af en rulle. Glat det med det samme til samme tykkelse som kornene ved hjælp af en murske.
3. Når det er tørt, påfør endnu et lag med en rulle, glat det ud med en murske og efterlad de karakteristiske fordybninger i betonen. For at få effekten af rystet beton skal det glattes med en murske, mens det tørrer, indtil overfladen er jævn.
4. Når det er tørt og rensat for løse korn, beskyt da overfladen med en Dekorativ fernis eller Glansgivende voks.

PRODUKTER, DER KAN BRUGES MED BETONMALING



kontakt primer




dekorativ fernis



glansgivende
voks



dekorativ
pletmaling



MONT BLANC



BROAD PEAK



ELBRUS



MOUNT EVEREST

PRIMACOL[®]
DECORATIVE



BETONMALING


En dekorativ maling baseret på en mineralsk binder. Den rette påføring sikrer en effekt som rystet beton (glat og skinnende) såvel som en overflade med den typiske råhed, fordybninger og afskallinger. Den er perfekt til det moderne rum både offentligt og privat, især i de industrielt udseende rum. Perfekt sammen med træ, glas og metal.

PRIMACOL®
DECORATIVE



TAO STRUKTURMALING


Dette er en dekorativ akrylmaling med medium-størrelse korn til indendørs brug (mat og hvid). Den er karakteristisk ved, at der kan skabes innovative mønstre. Når den er tør, skaber den en slidstærk overflade, som tillader væggen at ånde. På grund af de naturlige ingredienser er det et sikkert og miljøvenligt produkt.



tao

STRUKTURMALING

- INDEHOLDER KUGLEFORMEDE KORN
- PERFEKT DÆKKEEVNE
- DÆKKEEVNE: 0,15 - 0,2 kg/m²
- BEHOLDERSTØRRELSER: 3,5 kg, 6,5 kg



HONG KONG (208)



PÅFØRING

Klargør overfladen som beskrevet på side 64-65. Klargør produktet ifølge anvisningerne på beholderen.

1.



2.



3.



1. Klargør overfladen med PRIMACOL® Primer. Når den er tør, påfør et lag af hvid eller farvet Dekobasemaling.
2. Når overfladen er klargjort, påfør et tyndt lag af TAO maling i samme farve som Dekobasemalingen. Skab et mønster ved at bevæge korn sammen i klynger og lav den struktur, der ønskes.
3. Når det er tørt, rens da dekorationen fri for løse korn med en blød børste. Beskyt overfladen med Dekorativ fernis eller påfør Kunstnerens fernis eller PRIMACOL® Dekorativ Pletmaling farvet med PRIMACOL® Kolorant. Før det tørrer, børst da fernissen med en svamp for at fjerne striber.

Vigtigt! Når du farver tilstødende dele af væggen, sørg da for at sammenføje delene, mens de er våde. Fuld vaskbarhed af overfladen opnås efter 28 dage.

PRODUKTER, DER KAN BRUGES SAMMEN MED TAO STRUKTURMALING



dekobase



kunstnerens
metalliske fernis



dekorativ
ferniss



kolorant

SHANGHAY (210)

PRIMACOL®
DECORATIVE



SILVER SAND



Silver Sand er en strukturmaling til skabelse af dekorative effekter. Overflader, der er malet med denne maling, skinner med perlerefleksioner i lyset og skaber en tredimensionel dybdeeffekt. Malingen giver ekstraordinære visuelle effekter både ved kunstigt og naturligt lys. Silver Sand indeholder specielle strukturtsætninger, som former et mønster, der ligner vindspredd sand under påføringen. Produktet er beregnet til maling af vægge og lofter indendørs. Den er ideel til stuer og gange såvel som konferencerum, hoteller og restauranter. Med dens originale, fine struktur er den en original dekoration af ethvert rum. For at fremhæve farven i Silver Sand kan den også farves med PRIMACOL® Decorative kolorant.

BAZA (S0)

BLANCA (S1)

BRAVA (S2)

MALAGA (S3)

BARCELONA (S4)

CARTAGENA (S5)


LISBONA (S6)

VALENCIA (S7)

silver sand

EFFEKT SOM VINDSPREDT SAND

- TREDIMENSIONELLE PERLEEFFEKTER
- KAN FARVES I ENHVER FARVE
- DÆKKEEVNE: 10 - 15 m²/l
- BEHOLDERSTØRRELSER: 1 l, 3 l



PÅFØRING

Klargør overfladen som beskrevet på side 64-65. Klargør produktet ifølge anvisningerne på beholderen.

1.



2.



3.



1. Forbered overfladen og prim den med en malerulle. Lad det tørre (12 timer).
2. Påfør to lag af Dekobasemaling på den forberedte overflade med en malerulle for at jævne den.
3. Påfør Silver Sand med en flad pensel.

Afhængigt af den ønskede effekt kan du male vertikalt, horisontalt, diagonalt, i sildebensmønster eller ujævnt.

PRODUKTER, DER KAN BRUGES SAMMEN MED SILVER SAND



primer




dekobase



kolorant

royal silk

EFFEKT SOM VINDSPREDT SAND



- NEM PÅFØRING
- EKSKLUSIV INDENDØRS FINISH
- DÆKKEEVNE: 7 - 9 m²/kg (et lag)
- BEHOLDERSTØRRELSER: 1 kg, 3 kg

PÅFØRING

Klargør overfladen som beskrevet på side 64-65. Klargør produktet ifølge anvisningerne på beholderen.



1. Mal den forberedte overflade med Dekobase som farves i samme farve som Royal Silk med Kolorant. Lad det tørre i 6 timer.
2. Påfør et tyndt lag af Royal Silk i forskellige retninger med en glat murske. Udjævn overfladen i forskellige retninger med den rene murske, før malingen tørrer helt. Dette vil fremhæve de metalliske refleksioner. Lad det tørre i 4 timer.
3. Om nødvendigt påfør da et ekstra lag Royal Silk på samme måde som før. Lad det tørre i 24 timer.

PRODUKTER, DER KAN BRUGES MED ROYAL SILK




primer



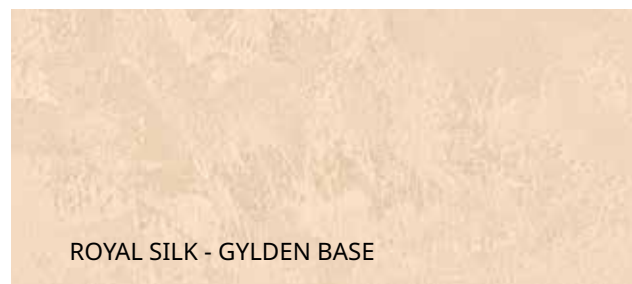
dekobase



kolorant



ROYAL SILK - SØLVBASE



ROYAL SILK - GYLDEN BASE

PRIMACOL[®]
DECORATIVE




ROYAL SILK

Royal Silk er en høj kvalitets maling til indendørs brug. Den har en struktur, som ligner overfladen af silkestof. På grund af perlematerialet i malingen giver den skinnende refleksioner, som ændrer sig afhængigt af lysvinklen på den dekorerede overflade. Royal Silk er klar til brug. Den kan farves med Primacol® Decorative kolorant i den ønskede farve.

mystic

MED EFFEKT SOM GLITRENDE KRYSTALLER



- NEM AT BRUGE
- DÆKKER OVERFLADESKADER
- DÆKKEEVNE: 12 m²/l (ved et lag)
- TILGÆNGELIGE BEHOLDERE: 1 l

PÅFØRING

Klargør overfladen som beskrevet på side 64-65. Klargør produktet ifølge anvisningerne på beholderen.



1. Forbered overfladen og påfør primer med en malerulle. Vent indtil det er tørt (12 timer).
2. Når den forberedte overflade er tør, brug da en malerulle til at påføre to lag Dekobase i valgfri farve for at mindske forbruget af det endelige produkt.
3. Omrør malingen grundigt før brug. Påfør produktet med en blød, flad pensel. Lav krydsbevægelser. Mens du maler, kan du forsigtigt jævne overfladen med penslen for at resultatet er så glat som muligt. NB: Produktet tørrer hurtigt.
4. Påfør endnu et lag, hvis det er nødvendigt, når overfladen er tør (cirka 3 timer). Benyt samme påføringsmetode. Resultatet vil da have færre skygger, og effekten vil være mere ensartet. Mystic kan også sprayes på. I dette tilfælde fortyndes produktet med 10% vand.

PRODUKTER, DER KAN BRUGES MED MYSTIC




primer



dekobase



UNIVERSE (M8)



STAR DUST (M2)



MOON (M1)



GALAXY (M6)



ORBIT (M5)



METEOR (M3)



COMET (M4)



HYPERNOVA (M7)

PRIMACOL[®]
DECORATIVE



MYSTIC

Dekorativ maling, der er nem at bruge, til indendørs brug. Tusindvis af partikler i malingen glitrer og skinner i lyset og skaber en spektakulær visuel effekt på overfladen. Mystic er perfekt til både meget moderne og klassiske design. Udseendet i dine værelser vil være helt forandret. Produktet er tilgængeligt i en bred vifte af forskellige, klar-til-brug farver.



Inspiro



**KLASSISK
INTERIØRDESIGN**

PRIMACOL®
DECORATIVE




INSPIRO

Inspiro er en blød og fin spartelmasse til indendørs brug. Den er meget medgørlig og nem at påføre med forskelligt værktøj såsom murske, spatel, strukturrulle, svamp eller kam. Der kan skabes et utal af mønstre med moderne, traditionelt eller antikt udseende. Spartelmassen kan farves med PRIMACOL® DECORATIVE Kolorant. Den kan også males med pletmaling, fernis eller metalspartelmasse.



inspiro

FINKORNET



- NEM AT PÅFØRE
- SKJULER FEJL
- DÆKKEEVNE: 0,7 - 2 m²/kg (afhængigt af lag og struktur)
- BEHOLDERSTØRRELSER: 1 kg, 7 kg, 15 kg

PÅFØRING

Klargør overfladen som beskrevet på side 64-65. Klargør produktet ifølge anvisningerne på beholderen.

1.



2.



3.



1. Brug PRIMACOL® Primer på den klargjorte overflade for at øge tilhæftningen.
2. Påfør 1-3 mm tykke lag af spartelmassen på et 0.5 m² stort område med en murske. Skab derefter strukturen i den våde spartelmasse ved at tegne render eller gnide det med et stykke værktøj.
3. Når spartelmassen er tør, påfør da med en dekorationspensel den valgte Kunstnerens Metalfernis eller PRIMACOL® DEKORATIV Pletmaling farvet med PRIMACOL® DEKORATIV Kolorant. Påfør malingen på et 0.5 m² stort område og gnid det med en våd svamp for at undgå striber.

Når du fortsætter med at dække de næste dele af overfladen med spartelmasse, husk da at samle de våde sektioner ved hver del af processen. Det er muligt at påføre flere lag af den farvede dekorative pletmaling oven på hinanden, men malingen skal tørre 4-6 timer før det næste lag påføres. Overfladen er fuldt vaskbar efter 28 dage.

PRODUKTER, DER KAN BRUGES MED INSPIRO SPARTELMASSE



dekorativ
pletmaling



kunstnerens
metalliske fernes



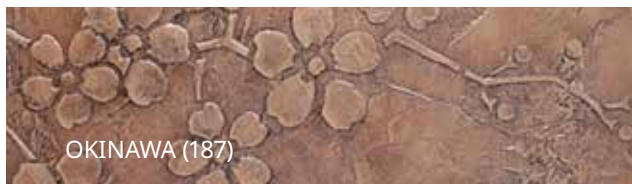
kolorant



RØDGULD (57)




VICTORIA (169)



OKINAWA (187)

anticco

GROVKORNET



- HØJESTE KVALITET
- SLIDSTÆRK
- DÆKKEEVNE: 0,5 - 1,5 m²/kg (afhængigt af lag og struktur)
- BEHOLDERSTØRRELSER: 1 kg, 7 kg, 15 kg

PÅFØRING

Klargør overfladen som beskrevet på side 64-65. Klargør produktet ifølge anvisningerne på beholderen.



1. Brug PRIMACOL® Primer på den klargjorte overflade for at øge tilhæftningen.
2. Påfør 1-3 mm tykke lag af spartelmassen på et 0.5 m² stort område med en murske. Skab derefter strukturen i den våde spartelmasse ved at tegne render eller gnide det med et stykke værktøj.

Lad det tørre i cirka 24 timer. Gnid derefter forsigtigt laget med sandpapir og fjern støvet.

3. Med en dekorationspensel påføres den valgte Kunstnerens Metalfernis eller PRIMACOL® Dekorativ Pletmaling farvet med PRIMACOL® Kolorant. Påfør malingen på et 0.5 m² stort område og gnid det med en våd svamp for at undgå striber.

PRODUKTER, DER KAN BRUGES MED ANTICCO SPARTELMASSE




dekorativ
pletmaling



kunstnerens
metalliske fernes



kolorant



CASABLANCA (143)




MAROCCO (144)



KALAHARI (145)

PRIMACOL®
DECORATIVE



ANTICCO

Denne spartelmasse er meget medgørlig og nem at påføre og designe ved hjælp af forskellige redskaber. ANTICCO Spartelmassen skaber en ru overflade og er perfekt til at skabe middelhavsstil indendørs. Den er også perfekt til at skabe overflader som sandsten, gamle vægge og mange andre unikke dekorative effekter. Når den er tør, skabes en holdbar og slidstærk overflade, som væggen kan ånde igennem.

PRIMACOL®
DECORATIVE



EFFECTO



Dette er en dekorativ spartelmasse med en distinkt tekstur til indendørs brug. Den er meget medgørlig og nem at påføre og skabe struktur med. På grund af dens specielle sammensætning opstår der ingen krakeleringer, hvis der påføres tykke lag (10 mm eller mere.) Den giver smukke dekorative effekter både i moderne- og retrostil. Spartelmassen imiterer gammeldags antik puds. Effecto Spartelmasse kan farves ved at tilsætte Primacol® Kolorant direkte i massen, men kan også dækkes med dekorativ fernis, Kunstnerens metalliske fernis eller PRIMACOL® DECORATIVE Pletmaling.

effecto

RETRO-STIL



- PLASTIK, IKKE-KRAKELERENDE
- TIL DE TYKKESTE STRUKTURER
- DÆKKEEVNE: 1,5 - 2,5 kg/m² (afhængigt af lag og struktur)
- BEHOLDERSTØRRELSER: 7 kg, 15 kg

PÅFØRING

Klargør overfladen som beskrevet på side 64-65. Klargør produktet ifølge anvisningerne på beholderen.

1.



2.



3.



1. Klargør overfladen med PRIMACOL® Primer eller Kontakt Primer for at øge tilhæftningen.
2. Påfør spartelmassen ved hjælp af en murske for at opnå den ønskede tykkelse på et 0,5 m² stort område.
Form derefter den ønskede struktur i den våde spartelmasse ved at skabe riller eller ved at gnide med et værktøj.

Lad decorationen tørre i mindst 48 timer. Gnid derefter forsigtigt med sandpapir og fjern støvet.

3. Påfør den valgte Kunstnerens metalliske fernis eller PRIMACOL® DEKORATIV Pletmaling farvet med PRIMACOL® Kolorant på overfladen med en dekorationsbørste. Påfør pletmalingen eller fernissen på et 0,5 m² stort område og gnid med en våd svamp, så der ikke efterlades striber.

PRODUKTER, DER KAN BRUGES MED EFFECTO SPARTELMASSE



dekorativ
pletmaling



kunstnerens
metalliske fernis



kolorant


ØRKEN SOL (157)

SANDSTONE (158)

WHITE CANYON (181)

maling

VENETIANSK



- "BRÆNDT" EFFEKT
- SKJULER FEJL
- DÆKKEEVNE: cirka 7 m²/kg (et lag)
- BEHOLDERSTØRRELSER: 1 kg, 3 kg

PÅFØRING

Klargør overfladen som beskrevet på side 64-65. Klargør produktet ifølge anvisningerne på beholderen.



1. Mal den forberedte overflade med Dekobasemaling i hvid eller farvet med PRIMACOL® Kolorant.

Farv den Venetianske maling med PRIMACOL® Kolorant (må ikke blandes mekanisk).

2a. Påfør den Venetianske maling med en pensel og lav krydsende bevægelser.

Vær omhyggelig med ikke at skade de hvide partikler.

2b. Efter cirka 15 minutter gnides overfladen med en plastikmurske og de hvide partikler knuses.

Når det første lag er tørt, påfør da et nyt lag på samme måde som i artikel 2.

Når det er helt tørt, påfør et beskyttende lag af en dekorativ fernis med en rulle.

PRODUKTER, DER KAN BRUGES MED VENETIANSK MALING



deabase



dekorativ fernis




kunstnerens
dekorative fernis



kolorant



OASE (17)



ØRKEN152)



ATLAS BJERGE (164)

PRIMACOL®
DECORATIVE



VENETIANSK MALING

Dette er en speciel indendørsmaling, som giver en unik dekorativ effekt på væggen. På grund af de hvide partikler i malingen får det overfladen til at minde om brændt puds. Malingen kan farves med PRIMACOL® Kolorant efter eget valg. Når overfladen er beskyttet med en dekorativ fernis, modstår den skidt og kan vaskes.

PRIMACOL®
DECORATIVE



PAPIR TIL KREATIV DEKORATION


Dette er semi-pergament til vægdekorationer. Det kan bruges til at skabe unikke mønstre i ethvert hjem. Fordi decorationen er så nem at bruge, kan Papir Til Kreativ dekoration bruges af både professionelle og dem uden erfaring med at lave dekorative effekter.



papir


TIL KREATIV DEKORATION

- NEM AT PÅFØRE
- SKJULER FEJL
- DÆKKEEVNE: 20 m² (pr. pakke)
- BEHOLDERSTØRRELSER: 40 ark



PÅFØRING

Klargør overfladen som beskrevet på side 64-65. Klargør produktet ifølge anvisningerne på beholderen.



1. Påfør et tykt lag af Dekobasemaling på den klargjorte overflade i 2-3 arks størrelse.
2. Krøl papiret hårdt og fold det så forsigtigt ud igen. Afriv ulige kanter. Påfør papiret på den våde overflade og skab et mønster. Gentag proceduren i områder på 2-3 ark af gangen.
3. Pres al luft under overfladen ud med en tør rulle. Sørg for, at alle lag overlapper i kanterne.
4. Når området er tørt, mal hele overfladen med en Dekobasemaling i farve efter eget ønske eller dekorér med Dekorativ Pletmaling eller en fernes fra PRIMACOL® Dekorativ-serien.



MARROCO (7)



EGYPTEN (83)



NAMIBIA (190)

PRODUKTER, DER KAN BRUGES MED DEKORATIVT PAPIR



dekobase



dekorativ
pletmaling



kunstnerens
metalliske fernes




kolorant

fernis

KRAKELERINGSEFFEKT

- TIL VÆGGE, MØBLER, BILLEDDRAMMER
- KRAKELERINGSMALING MED EFFEKT
- DÆKKEEVNE: 5 - 8 m²/l
- BEHOLDERSTØRRELSER: 1 l



PÅFØRING

Klargør overfladen som beskrevet på side 64-65. Klargør produktet ifølge anvisningerne på beholderen.



1. Påfør et lag af krakeleringsmalingen på en klargjort overflade, f.eks. malet med Kunstnerens metalliske feris med en rulle eller pensel.
2. Efter 4 - 5 timer (ikke senere end 12 timer) males hele overfladen med en rulle med f.eks. Dekobase eller vægmaling, hvorefter krakeleringerne vil være synlige.
3. Krakeleringerne fremstår efter nogle minutter. Jo tykkere laget af feris og topmalingen er, jo stærkere vil effekten være.

PRODUKTER, DER KAN BRUGES SAMMEN MED KRAKELERINGSMALING




dekobase



kunstnerens
metalliske feris



kolorant



ARIZONA (6)



NEVADA (196)



CALIFORNIA (197)

PRIMACOL[®]
DECORATIVE



KRAKELERINGSMALING MED EFFEKT

Denne maling skaber den naturlige krakeleringseffekt. Den giver smukke, dekorative muligheder både med krakeleringsstørrelse og form. Krakeleringsmalingen kan bruges på hele overflader eller mindre områder efter eget valg.

PRIMACOL®
DECORATIVE




TRAVERTIN

Denne premium indendørspuds er baseret på naturlige kalkforbindelser og marmorstøv. Effekten minder om en simpel travertin med synlige elementer af den indre struktur af naturlig afskalning og fordybninger. En smuk, klassisk effekt til den mest sofistikerede indendørs udsmykning. På grund af påføringsmetoden anbefales produktet til personer med erfaring i indendørs dekoration.



travertin

NATURLIGT PUDS



- HØJESTE KVALITET
- SKØNHEDEN I DEN NATURLIGE STEN
- DÆKKEEVNE: DO 1,4 m²/kg (to lag)
- BEHOLDERSTØRRELSER: 1 kg, 3 kg, 12 kg

PÅFØRING

Klargør overfladen som beskrevet på side 64-65. Klargør produktet ifølge anvisningerne på beholderen.

1.



2.



3.



1. Klargør overfladen med PRIMACOL® Primer eller Kontakt Primer for at forbedre tilhæftning.
2. Bland produktet med vand ved hjælp af en mixer. Påfør et lag puds med en murske på tykkelse med kornene og glat det ud.
3. Efter cirka 12 timer påføres vand for at gøre overfladen våd og endnu et pudslag påføres. Vent 15-30 minutter og rids derefter et mønster med kanten af murskeen. Rens fordybningerne med en tør svamp og glat overfladen med en murske. Når det er tørt, påfør da et beskyttende lag med en Dekorativ Fernis.

Vigtigt! Når tilstødende dele af væggen behandles, husk da at sammenføje lagene, mens de er våde. Før Travertinen farves, beskyt den da altid først med en farveløs fernis.

PRODUKTER, DER KAN BENYTTES SAMMEN MED TRAVERTIN



dekorativ
ferniss



dekorativ
pletmaling



kunstnerens
metalliske fernis




kolorant



KLASSISK

stuk



- FANTASTISK MARMOREFTERLIGNING
- KALKSTENSBASERET
- DÆKKEEVNE: OP 1,4 m²/kg (ved tre lag)
- BEHOLDERSTØRRELSER: 4 kg, 12 kg

PÅFØRING

Klargør overfladen som beskrevet på side 64-65. Klargør produktet ifølge anvisningerne på beholderen.



1. Benyt PRIMACOL® Primer på den jævne og stabile overflade.
 2. Farv stukken med en PRIMACOL® Kolorant efter eget valg (må ikke blandes maskinelt). Påfør et tyndt og jævnt lag med en murske og lad det tørre. (12 timer).
 3. Påfør endnu et stuklag og glat det ud over hele overfladen. Efter en time påføres det tredje og tyndeste lag stuk.
Ved hjælp af en ren murske pudses stukoverfladen og derefter skal den tørre i 24 timer.
 4. Med en times mellemrum påføres tynde vokslag (3 - 4). Puds det sidste lag med en elektrisk pudsemaskine med filt.
- Produktet er tiltænkt professionelle. Når man arbejder med stuk, skal man være opmærksom på at have rent værktøj.
Hvis det er nødvendigt, rengør da værktøjet jævnlige for at fjerne rester.
Put ikke rester tilbage i beholderen.

PRODUKTER, DER KAN BRUGES MED KLASSISK STUK





primer



glansgivende voks



kolorant



PRIMACOL®
DECORATIVE



KLASSISK STUK

Dette er et produkt af høj kvalitet til dekoration af vægge og lofter. Produktet er baseret på en original italiensk opskrift og er kalkstensbaseret. Helt glatte stukoverflader giver samme effekt som marmor og er også kaldt den antikke Venetianske stuk med høj glans og dybdeeffekt. Kan bruges indendørs på puds, cement, gipsplader og andre faste overflader.

PRIMACOL[®]
DECORATIVE




SYNTETISK STUK

Dette er et produkt af høj kvalitet til den sidste finish på vægge og lofter. Overflader, som afsluttes med denne stuk, opnår et marmorlignende udseende, også kendt som den antikke Venetianske stuk med høj glans og dybdeeffekt. Overfladerne er glatte og "kolde" at berøre. Kan bruges indendørs på puds, cement, gipsplader og andre faste overflader.



SYNTETISK

stuk



- FANTASTISK MARMOREFTERLIGNING
- RESINBASERET
- DÆKKEEVNE: OP 1,4 m²/kg (ved tre lag)
- BEHOLDERSTØRRELSER: 4 kg, 12 kg

PÅFØRING

Klargør overfladen som beskrevet på side 64-65. Klargør produktet ifølge anvisningerne på beholderen.

1.



2.



3.



4.



1. Benyt PRIMACOL® Primer på den jævne og stabile overflade.
 2. Farv stukken med en PRIMACOL® Kolorant efter eget valg (må ikke blandes maskinelt). Påfør et tyndt og jævnt lag med en murske og lad det tørre (12 timer).
 3. Påfør endnu et stuklag og glat det ud over hele overfladen. Efter en time påføres det tredje og tyndeste lag stuk.
 4. Ved hjælp af en ren murske pudses stukoverfladen og derefter skal den tørre i 24 timer.
4. Med en times mellemrum påføres tynde vokslag (3 - 4). Puds det sidste lag med en elektrisk pudsemaskine med filt.

Produktet er tiltænkt professionelle.

PRODUKTER, DER KAN BRUGES MED SYNTETISK STUK



primer



glansgivende
voks




kolorant



LIVING GOLD (148)



TWISTER (149)



FLYING SKY (204)





KREATIVE DEKORATIONSSERIER

PRIMACOL®
DECORATIVE




TAVLEMALING

En akrylmaling, der skaber en tavleoverflade, hvorpå der kan tegnes og skrives med kridt. Det er en indendørs maling, der er perfekt til betonvægge, puds eller kalkstenspuds, gipsoverflader og betonblandede partikelplader. Den kan også bruges til at male træ, træliggende materialer og metal, når det er primet. Når den er helt tør, kan overfladen vaskes med en våd klud eller svamp. Malingen er karakteriseret ved sin fantastiske holdbarhed, lagtilhæftning til overfladen og vandafvisningen. Tilgængelig i seks farver.



- VASKBAR
- KAN SKRIVES PÅ MED KRIDT
- DÆKKEEVNE: op 6 m² pr. pakke (ved et lag)
- BEHOLDERSTØRRELSER: 0,75 l



sort



grå



rød



violet



mørkeblå




grøn



PRIMACOL[®]
DECORATIVE

MAGNETMALING

Denne magnetiske maling kan give din væg samme egenskaber som et køleskab og tiltrække magneter. Når den bruges, kan vægge og lofter nemt dekoreres med plakater, billeder, fotos, etc. uden at benytte tegnestifter, lim eller tape, som ødelægger og farver overfladen. Denne løsning er god til børneværelser, kontorer og opslagstavler og i mange andre sammenhænge. Dette er en underlagsmaling i grå. For at opnå den fulde dekorative effekt, skal den, når den er påført, dækkes med en maling i den ønskede farve. Produktet kan bruges på alle overflader, som kan males med emulsionsmaling.



- TILTRÆKKER MAGNETER
- IKKE FLERE TEGNESTIFTER
- DÆKKEEVNE: 5 m²/l (ved et lag)
- BEHOLDERSTØRRELSER: 0,75 l

PRIMACOL[®]
DECORATIVE

I
LOVE
YOU
MOM

MUFFINS:
- 1 cup butter
- 1 egg and 1 cup flour
- 2/3 cup brown sugar
- 1/2 teaspoon salt
- 1/3 cup milk

foam
coffee
milk



MAGNETISK TAVLEMALING

PRIMACOL[®] Dekorativ er en magnetisk tavlemaling som er udviklet til at forene egenskaber i magneter med tavlemaling til indendørs brug. Den malede overflade er som en magnetisk tavle, som dem, der bruges i skoler. Du kan skrive og tegne på overfladen med kridt eller hænge papir på den med magneter. Når overfladen er helt tør, kan den vaskes med en fugtig klud eller svamp. Malingen giver en perfekt hårdhed, tilhæftning til overfladen og fugtresistens. Påføringen af denne maling afkorter den tid, det vil tage at male de udvalgte områder i dit hjem, kontor eller restaurant.



PRIMACOL®
DECORATIVE

DEKORATIVE SKABELONER

Dekorative skabeloner til indendørs dekoration. De kan også bruges til at skabe relieffer ved brug af spartelmasse med struktur. Meget interessante effekter kan opnås ved at bruge skabeloner med andre produkter fra PRIMACOL® Dekorativ-serien. Maleskabelonerne er helt specielle på grund af deres brede vifte af mønstre og moderne design, som følger de seneste trends. De er lavet af holdbart materiale og kan genbruges mange gange. Tilgængelig i størrelserne: mini, ramme, xxl og mega.



MALING TIL SKABELONER

Dette er en speciel indendørs maling, som kan bruges med de dekorative skabeloner. Malingkonsistensen forhindrer dryp bag skabelonen. Den er nem og komfortabel at bruge på grund af den håndterbare tube. Tilgængelig i 12 basisfarver og 6 specielle farver.



www.primacol.dk

2018